

Návod na použití – Adaptivní krytí na rány ENLUXTRA

Složení

Výrobek	Označení
Zdravotnický obvaz na rány – ENLUXTRA – 5x5 cm	AWD-5-0505
Zdravotnický obvaz na rány – ENLUXTRA – 10x10 cm	AWD-5-1010
Zdravotnický obvaz na rány – ENLUXTRA – 15x15 cm	AWD-5-1515

Funkční složkou krytí ENLUXTRA jsou polymerní vlákna z vysoce absorpčního materiálu. Krytí neobsahuje žádné přidané léčivé látky.

Vlastnosti

Polymerní materiál krytí ENLUXTRA je jedinečný svojí vlastností regulovat vlhkost rány. Hydratuje suché části rány a odsává exsudát z mokřích částí ran. Krytí ENLUXTRA dokáže reagovat na změny, ke kterým dochází v průběhu hojení a udržuje tak optimální prostředí pro hojení rány. Materiál dále dokáže odvádět z rány mikroorganismy a odumřelou tkáň a uzamykat je uvnitř krytí, čímž zamezuje negativnímu vlivu na hojení. Krytí podporuje proces autolytického debridementu odváděním nekrotické tkáně od rány. Povrch krytí je nepřilnavý a jeho odstranění je bezbolestné. ENLUXTRA disponuje vysokou absorpční kapacitou, což umožňuje nižší frekvenci výměny obvazu i u silně exsudujících ran. Materiál je hypoalergenní, neobsahuje latex, přidané léčivé látky a je bioinertní.

Oblasti použití

Pro léčbu chronických ran, dekubitů, diabetických vředů, komplikovaných pooperačních ran, chemických a radiačních popálenin, vysoce exsudujících ran a nekrotických ran.

Způsob použití

Krytí ENLUXTRA se aplikuje přímo na ránu tak, aby bylo s ránou v těsném kontaktu. Před aplikací očistíte ránu fyziologickým roztokem. Krytí aplikujte bílou stranou směrem k ráně, stranu s potiskem směrem vně z rány. Aplikujte krytí s dostatečným přesahem přes ránu (alespoň 2,5 cm). Čím větší rozměr krytí zvolíte, tím vyšší bude jeho absorpční schopnost. Krytí také nezastřihujte a nezmenšujte, pokud to není nezbytně nutné pro komfort pacienta. Krytí zajistěte fixační páskou, adhesivní fólií, **kompresním obvazem atd.** Frekvence výměny obvazu závisí na množství exsudátu a mikrobiální zátěži. V začátku léčby je standardně obvaz měněn jednou za 2-3 dny. Postupně je možné frekvenci výměny obvazu prodloužit až na jednu týdně. Ve

specifických případech je nutné měnit krytí častěji, například u ran se značnou mikrobiální infekcí nebo silně exsudujících ran. Zda je nutné vyměnit krytí je možné určit vizuální inspekcí – pokud prosakující exsudát dosáhl **okraje rány**, je nutné krytí vyměnit. Zároveň je nutné zvýšit frekvenci výměny při výrazném zápachu. Dobu nošení je možné prodloužit vhodným umístěním krytí – pokud exsudát vytéká v jednom konkrétním směru, nechte v tomto směru větší přesah krytí. Krytí odstraňujte plynulým pohybem v jednom směru. Pokud při odstraňování ucítíte odpor, navlhčete krytí fyziologickým roztokem.

Použití ENLUXTRA ve zvláštních případech:

U hlubokých ran, edematických ran, při použití **kompresních** obvazů a dalších případech je nutné konkrétní postup konzultovat s lékařem.

Vždy se řiďte instrukcemi od Vašeho lékaře !!!!!

Použití dalších produktů

Není vhodné používat ENLUXTRA spolu s hustými viskózními mastmi, jelikož dojde k ucpání materiálu krytí a nebude schopné plnit svoji funkci. Krytí je možné zajistit standardními fixačními páskami, v případě inkontinence/sprchování je vhodné krytí zajistit voděodolnou páskou, popř. celé překrýt fólií. Pokud dojde k namočení krytí je nutné jej vyměnit.

Možné vedlejší účinky

Ve výjimečných případech může po aplikaci ENLUXTRA dojít k podráždění. Pokud je rána více bolestivá a zarudlá než obvykle, je vhodné konzultovat lékaře. V případě podráždění ukončete užívání. Pokud dojde k podráždění s větším časovým odstupem než 3 hodiny pravděpodobně se nejedná o podráždění způsobené krytím ENLUXTRA, ale jiným komponentem obvazu. V mnoha případech je možné podráždění zamezit aplikací nepřilnavého kontaktního krytí umístěného mezi ránu a krytí ENLUXTRA.

Další upozornění

Skladujte na chladném suchém místě při teplotě pod 35°C. Krytí je sterilní pouze pokud je obal neporušený. Nepoužívejte, pokud byl obal porušen.

Výrobce: OSNovative Systems Inc., Laurelwood road 500,

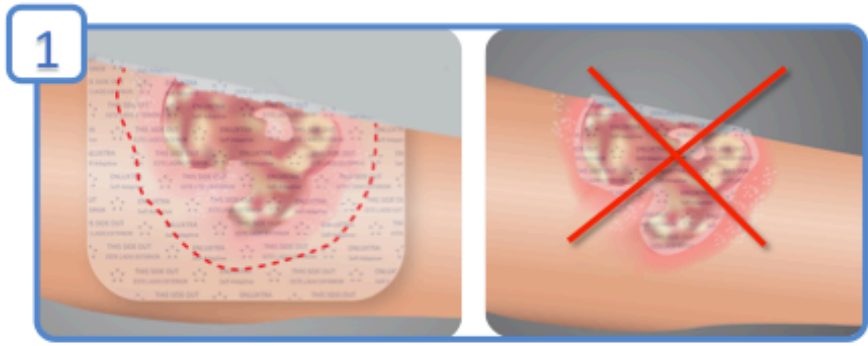
Santa Clara, 950 54, USA **Zástupce výrobce;**

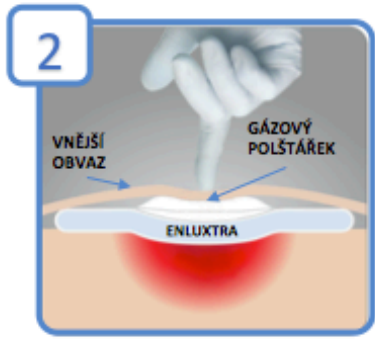
Dovozce: Stopranam s.r.o., Masarykova 19/11, 353 01,

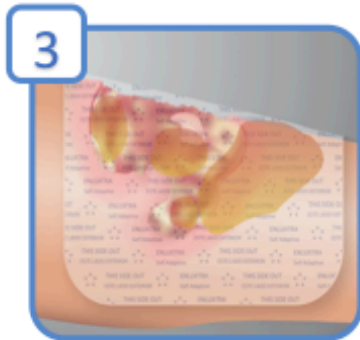
Mariánské Lázně, IČ: 06565611 (**Návod vydán:** 14.3.2019)

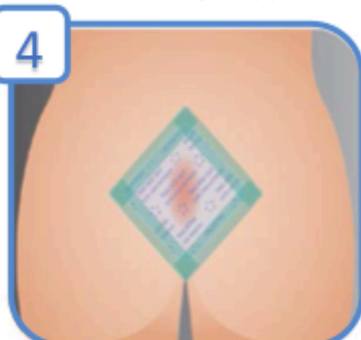


ZÁKLADNÍ PRAVIDLA PRO APLIKACI ADAPTIVNÍHO KRYTÍ ENLUXTRA

- 

1 - ZVOLTE DOSTATEČNĚ VELKÉ KRYTÍ – musí překrývat ránu, okolní podrážděnou kůži a přesahovat alespoň 2-3 cm na **ZDRAVOU** kůži. **Nezmenšujte velikost krytí !!** Větší krytí má lepší absorpční schopnosti.
- 

2 - KRYTÍ MUSÍ BÝT V PŘÍMÉM KONTAKTU S RÁNOU – U hlubších ran je pro zajištění kontaktu možné použít např. gázový polštářek.
- 

3 - VYMĚŇTE KRYTÍ VŽDY DŘÍVE, NEŽ PROSAKUJÍCÍ EXSUDÁT DOSÁHNE K OKRAJI KRYTÍ - Zpočátku měňte krytí častěji (denně či jednou za dva dny), dokud se rána nevyčistí od nekrotické tkáně. Postupně je možné dobu nošení prodloužit.
- 

4 - ZAJIŠTĚNÍ KRYTÍ – Krytí je možné zajistit textilovou fixační páskou. Při inkontinence/sprchování je nutné použít voděodolnou fixační pásku / nebo krytí překrýt fólií. Pokud dojde k namočení krytí z vnitřní strany, je nutné krytí vyměnit.